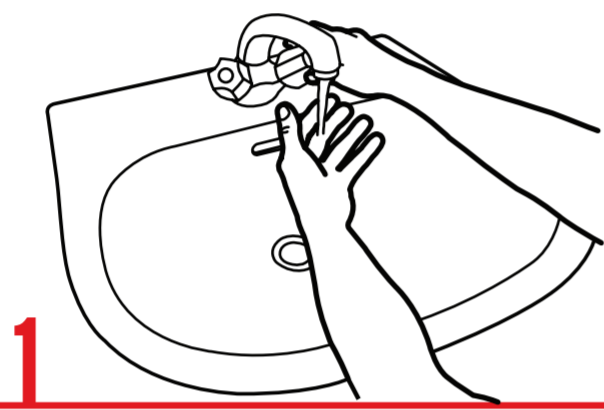


# TVÄTTA HÄNDERNA RÄTT!

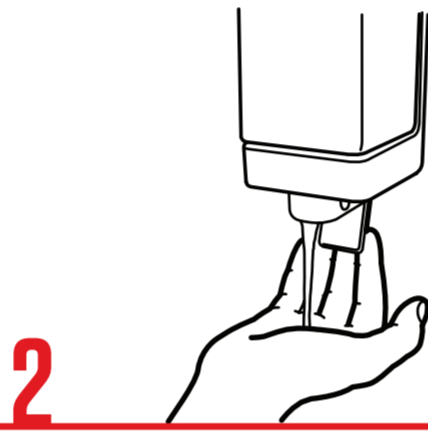


Sjung "Blinka lilla stjärna" under tiden så vet du att du tvättar tillräckligt länge (40-60 sek)



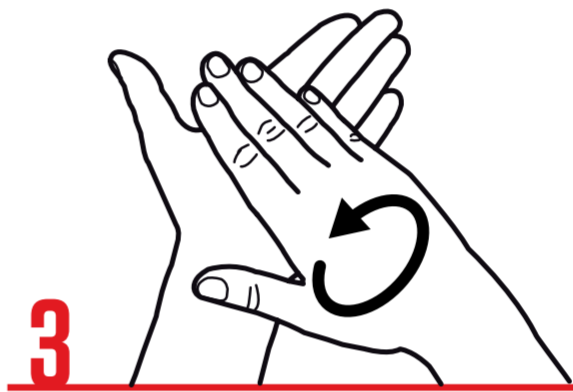
1

Blöt händerna



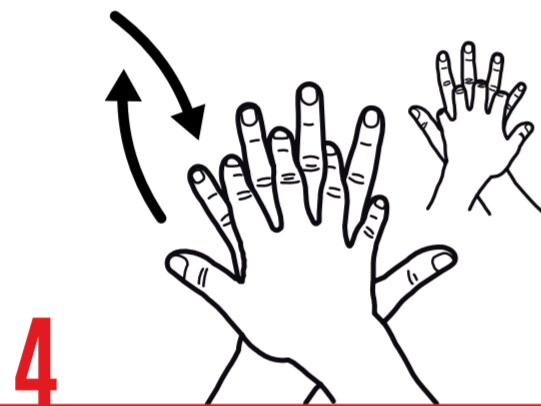
2

Applicera tillräckligt med tvål för att täcka händernas insida




3

Gnugga handflatorna mot varandra i cirklar



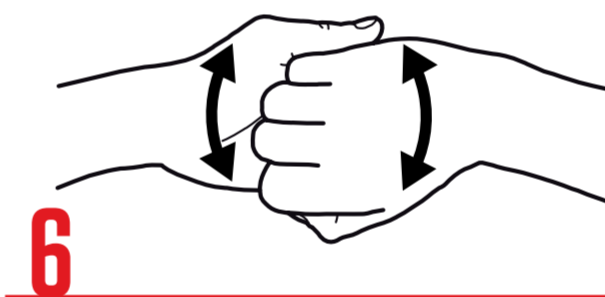
4

Sära på och gnugga ordentligt mellan fingrarna på båda händerna



5

Med fingrarna fortfarande särade, gnugga händerna mot varandra




6

Gnugga med sluten hand fingrarnas utsida mot den andra handflatan



7

Gnugga runt tummarna med sluten hand



8

Med handens fingrar slutna, gnugga med cirkelrörelse i den andra handens handflata



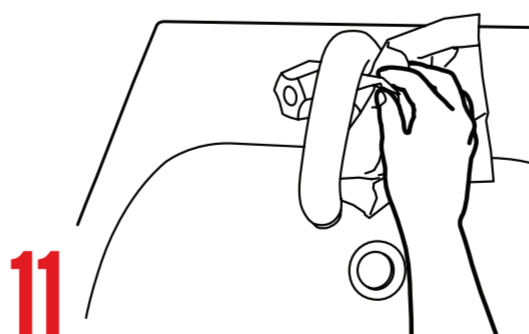
9

Skölj av ordentligt med rikligt med varmvatten



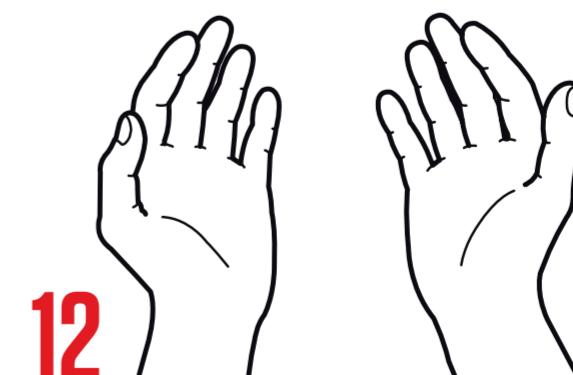
10

Torka händerna noggrant med engångshandduk/handtorkpapper



11

Använd handduken/pappret även när du stänger av vattenkranen



12

Nu är dina händer rena!

Illustrationer: WHO. Utskriven på media och storformatskrivare från Canon.

Canon

See the bigger picture